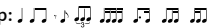




Bedienungsanleitung für das Produkt

Bitte lesen Sie dieses Handbuch sorgfältig durch, bevor Sie das Produkt zum ersten Mal benutzen.

1. die Produktspezifikation

- Stimmungsmodus: Chromatisch, Gitarre, Bass, Ukulele, Violine, Viola, Cello
- Tonabnehmer-Modus: Vibrationstonabnehmer
- Stimmbereich: 27,5Hz (A0)---4186Hz (c8)
- Stimmgenauigkeit: ± 1 Cent
- A4 Referenz: 430--450Hz
- Stromversorgung: 100mAH Lithium-Batterie
- Einen Halbton tiefer: ♭ ♭♭ ♭♭♭ ♭♭♭♭
- Ladespannung: 5V
- Tonhöhenbereich: 2A-6A
- Beat-Wert: 0---9
- Tempo: 30--280bpm Rhythmus-Typ: 


2. vorsichtsmaßnahmen

1. Normaler Einschaltvorgang, wenn sich das Gerät nicht einschalten lässt, versuchen Sie bitte zu laden.
2. Wenn im eingeschalteten Zustand das Batteriesymbol  auf dem Bildschirm blinkt und nur noch wenig Energie vorhanden ist, müssen Sie aufladen.
3. Während des Ladevorgangs wird das Batteriesymbol  durchlaufen, wenn das Batteriesymbol voll ist, bedeutet dies, dass das Gerät vollständig geladen ist.
4. Bitte verwenden Sie keinen Alkohol, Benzin oder andere starke chemische Reagenzien, um den LCD-Bildschirm oder das Gehäuse abzuwischen.
5. Schlagen Sie nicht auf das Gehäuse oder den LCD-Bildschirm, da dies sonst zu einem Ausfall des Geräts führen kann.
6. Verwenden Sie das Gerät nicht bei hohen Temperaturen, Hitze und Feuchtigkeit.
7. Wenn das Gerät für längere Zeit nicht benutzt wird, muss es alle 2 - 3 Monate vollständig aufgeladen werden.



Mode d'emploi du produit

Veuillez lire attentivement ce manuel avant d'utiliser le produit pour la première fois.

1. spécifications du produit

- Mode d'accordage : Chromatique, guitare, basse, ukuléle, violon, alto, violoncelle
- Mode de prise de son : prise de son à vibration
- Plage d'accord : 27,5Hz (A0)---4186Hz (c8)
- Précision de l'accord : ± 1 cent
- Référence A4 : 430--450Hz
- Alimentation : Pile au lithium 100mAH
- Baisse d'un demi-ton : ♭ ♭♭ ♭♭♭ ♭♭♭♭
- Tension de charge : 5V
- Plage de hauteur : 2A-6A
- Valeur de battement : 0---9
- Tempo : 30--280bpm Type de rythme : 


2. précautions

1. Fonctionnement normal à la mise sous tension, si l'appareil ne peut pas être mis sous tension, essayez de le recharger.
2. Lors de la mise sous tension, si le symbole de la batterie  clignote à l'écran et qu'il n'y a que peu d'énergie, vous devez recharger.
3. Pendant la charge, le symbole de la batterie  défile, lorsque le symbole de la batterie est plein, cela signifie que la charge est terminée.
4. N'utilisez pas d'alcool, d'essence ou d'autres réactifs chimiques puissants pour nettoyer l'écran LCD ou le châssis.
5. Ne pas frapper le châssis ou l'écran LCD, sous peine de provoquer une panne de l'appareil.
6. N'utilisez pas l'appareil dans des conditions de température, de chaleur et d'humidité élevées.
7. Lorsque l'appareil n'est pas utilisé pendant une longue période, il doit être rechargé tous les 2 à 3 mois.



Instrucciones de uso

Lea atentamente este manual antes de utilizar el producto por primera vez.

1. Especificaciones del producto

- Modo de afinación: Cromático, Guitarra, Bajo, Ukelele, Violín, Viola, Violonchelo
- Modo de pastilla: pastilla por vibración
- Rango de afinación: 27,5 Hz (A0)---4186 Hz (c8)
- Precisión de afinación: ± 1
- Referencia A4: 430-450 Hz
- Fuente de alimentación: Batería de litio de 100mAH
- Baja un semitono: ♭ ♭♭ ♭♭♭ ♭♭♭♭
- Voltaje de carga: 5V
- Rango de tono: 2A-6A
- Valor de compás: 0---9
- Tempo: 30--280bpm Tipo de ritmo: 


2. Precauciones

1. Funcionamiento normal de encendido, si no puede encender la máquina, por favor intente cargarla.
2. En el estado de encendido, si el símbolo de la batería  son flashing en la pantalla y sólo tiene menos energía, usted necesita para cargar.
3. Durante la carga, el símbolo de la batería  se desplazará, cuando el símbolo de la batería esté lleno, significa que la carga está completa.
4. Por favor, no utilice alcohol, gasolina y otros reactivos químicos fuertes para limpiar la pantalla LCD o el chasis.
5. No golpee el chasis o la pantalla LCD, de lo contrario provocará el fallo de la máquina.
6. No utilice y s tore en alta temperatura, el calor y la humedad.
7. Si la máquina no se utiliza durante mucho tiempo, debe cargarse por completo cada 2 ó 3 meses.



Istruzioni per l'uso

Leggere attentamente questo manuale prima di utilizzare il prodotto per la prima volta.

1. Specifiche del prodotto

- Modalità di accordatura: Cromatico, Chitarra, Basso, Ukulele, Violino, Viola, Violoncello
- Modalità pickup: pickup a vibrazione
- Gamma di accordatura: 27,5Hz (A0)---4186Hz (c8)
- Precisione di accordatura: ± 1 centesimo
- Riferimento A4: 430--450Hz
- Alimentazione: Batteria al litio da 100mAH
- Abbassamento di un semitono: ♭ ♭♭ ♭♭♭ ♭♭♭♭
- Tensione di carica: 5V
- Gamma del passo: 2A-6A
- Valore del battito: 0---9
- Tempo: 30--280bpm Tipo di ritmo: 

2. Precauzioni

1. Se non si riesce ad accendere la macchina, provare a caricarla.
2. In fase di accensione, se il simbolo della batteria  lampeggia sullo schermo e l'alimentazione è ridotta, è necessario ricaricare.
3. Durante la carica, il simbolo della batteria  scorre; quando il simbolo della batteria è pieno, significa che la carica è completa.
4. Non utilizzare alcol, benzina e altri reagenti chimici forti per pulire lo schermo LCD o il telaio.
5. Non colpire il telaio o lo schermo LCD per evitare di provocare guasti alla macchina.
6. Non utilizzare e non strappare in presenza di temperature elevate, calore e umidità.
7. Quando l'apparecchio non viene utilizzato per lungo tempo, è necessario ricaricarlo completamente ogni 2-3 mesi.